



Was ist neu in III/2024

Mit Hilfe dieses Dokumentes erhalten Sie einen Überblick über Änderungen innerhalb des Programms MEDICAL OFFICE. Detaillierte Informationen aller Änderungen finden Sie in den Online-Hilfen, die mit dem Update installiert werden.

Mit diesem Update wurden wieder viele kleinere Verbesserungen in MEDICAL OFFICE umgesetzt sowie bekannte Bugs entfernt.

Zu vielen Funktionen von MEDICAL OFFICE finden Sie in unserem Wiki unter <https://wiki.indamed.de> sowie unserem Forum unter <https://forum.indamed.de> HOW-TOs und schriftliche Anleitungen. Es bietet sich ebenfalls als Plattform für die Diskussion und den Austausch von Tipps und Tricks mit Kollegen an.

Einige umfangreiche Video-Tutorials finden Sie auch in unserem YouTube-Kanal unter: <https://www.youtube.com/indamedde>

Auf unserer Internetseite www.medical-office.de unter <Service> → <Workshops> finden Sie weiterhin interessante Workshop Angebote zu Themen rund um MEDICAL OFFICE. Schauen Sie vorbei, es lohnt sich!

INHALTSVERZEICHNIS

MEDICAL OFFICE Zentrale.....	2
Ergänzungen in der Terminvergabe	2
Bessere Übersicht im Terminplaner	2
Aktualisierte Muster 12 und Muster 21 , gültig ab 01. Juli 2024	2
Briefversand mit Zugriff auf die KIM-Verzechnissuche	2
eVersand mit neuem Anlagenbereich	2
Einfacher Versand von Krankenblatt-Einträgen als e-Mail oder e-Nachricht.....	3
eRezepte über ‚eVersand‘ senden	4
Erweiterungen der Funktion ‚Krankenblatt-to-pdf‘.....	4
Verordnung von Digitalen Gesundheitsanwendungen (DiGA)	5
Weitere kleinere Verbesserungen	5



MEDICAL OFFICE Zentrale

ERGÄNZUNGEN IN DER TERMINVERGABE

Auf mehrfachen Kundenwunsch ist mit dem Quartalsupdate 3/24 nun die Vergabe mehrerer Termine auch ohne Nutzung von Schablonen möglich. Beim initialen Aufruf des Dialogs Neuer Termin wird neben dem standardmäßig enthaltenen Panel die Schaltfläche Termin hinzufügen angezeigt. Über diese neue Schaltfläche besteht die Möglichkeit, direkt einen Folgetermin zu vergeben, wenn z. B. mehrere Termine am selben Tag vereinbart werden sollen.

Patient	Termin 1
Neumann, Alfred, 07.08.1933	Sprechstunde Dr. Lurch
	10 Min.
	früher
	Mi. 29.05.24 14:05
	Do. 30.05.24 08:00 (03:40)

BESSERE ÜBERSICHT IM TERMINPLANER

Auf vielfachen Kundenwunsch wurde zur besseren Übersichtlichkeit die Zeitsprungleiste im Terminplaner (für den Wechsel in einen anderen Zeitbereich) entfernt. Für Anwender, die die Leiste dennoch wieder verwenden wollen, kann sie pro Arbeitsplatz im Datenpflegesystem unter Arbeitsplatz – Termine mit der Option „Zeitsprungleiste anzeigen“ wieder eingeblendet werden.

AKTUALISIERTE MUSTER 12 UND MUSTER 21 , GÜLTIG AB 01. JULI 2024

Die Muster 12 (Verordnung häuslicher Krankenpflege) und Muster 21 (Kinderkrankengeld) werden zum 01. Juli 2024 aktualisiert und zum Stichtag in MEDICAL OFFICE eingesetzt. Die alten Vordrucke dürfen nicht mehr aufgebraucht werden! Im Blankodruckverfahren werden ab dem Stichtag automatisch die neuen Formulare verwendet.

BRIEFVERSAND MIT ZUGRIFF AUF DIE KIM-VERZEICHNISSUCHE

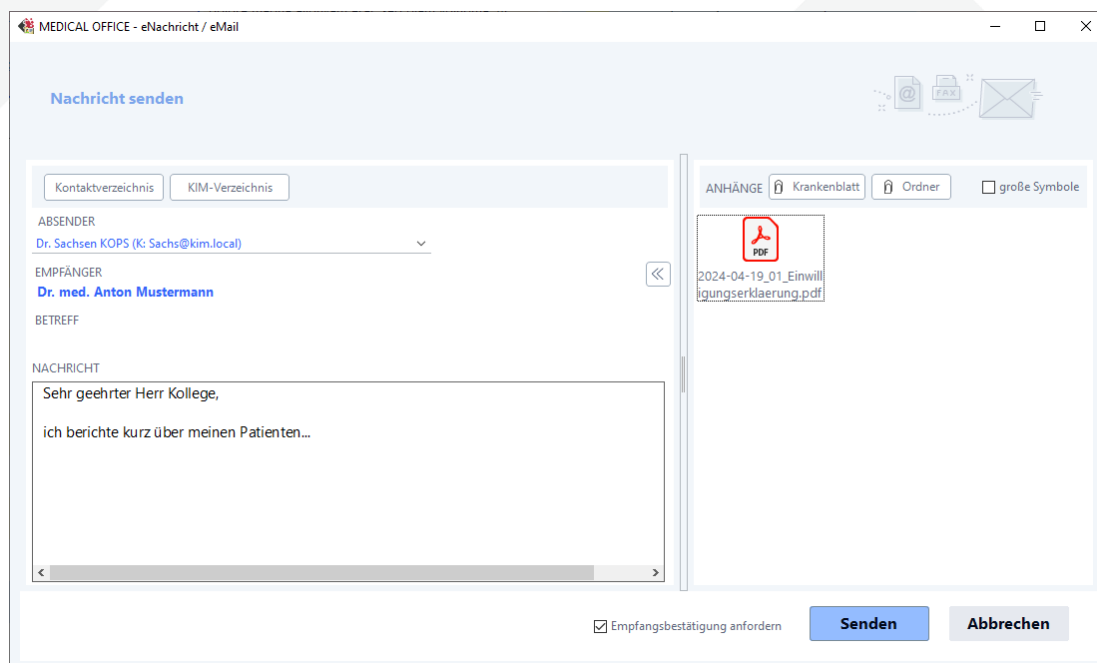
Für den Versand von eArztbriefen aus dem Krankenblatt des Patienten (Eintragsart „q“ und „Versenden“ im Kontextmenü) steht der Zugriff auf die KIM-Verzeichnissuche zur Verfügung. Voraussetzung ist, dass der Versandweg bei dem Empfänger „eArztbrief“ lautet.

EMPFÄNGER	VERSANDWEG
<input type="checkbox"/> Gemeinschaftspraxis ABC Dr. med. Birte ...	Brief
<input checked="" type="checkbox"/> Dr. med. Anton Mustermann, Friedrichstr. 136...	eArztbrief

EVERSAND MIT NEUEM ANLAGENBEREICH

Der geänderte Anlagenbereich für den eArztbrief aus dem Quartalsupdate 2/24 wurde nun auch für den Dialog Versand von eMails und eNachrichten übernommen.

Dazu wurde das Dialogfenster vollständig neu entworfen und erweitert. Neben dem Zugriff auf Dateien aus dem Windows-Verzeichnis können auch ausgewählte Krankenblatt-Einträge mit Hilfe des PDF-Exports im neuen Anlagenbereich hinzugefügt werden.



Es gibt verschiedene Einstiegspunkte, um den eVersand-Dialog aufzurufen. Der eVersand kann Patienten-bezogen oder Patienten-unabhängig sein:

- **Kontaktdaten** (in der horizontalen Toolbar im Style „Standard“; in der Statusleiste unten rechts im Style „classic enhanced“)
- **Informationsmanager**
- **aus dem Container-Inhalt „Schnellinfo“**
- **aus dem Container-Inhalt „Patientenbeziehungen“**

BEZIEHUNGEN (1)	
Rolle	Bezugsperson
Hausarzt	Mustermann, Dr. med. Anton (Kinderheilkunde (hausärztlich))
Bezugsperson aufrufen	Eingabe
Kontaktaufnahme	
Beziehung hinzufügen	Einfüg
Beziehung bearbeiten	Leertaste
Beziehung löschen	Entf

Telefon	: 030-77777777
Fax	: 030-88888888
Email	: AntonMustermann@web.de
eNachricht	: Mustermann@kim.local

- **aus dem Krankenblatt, s. unten**

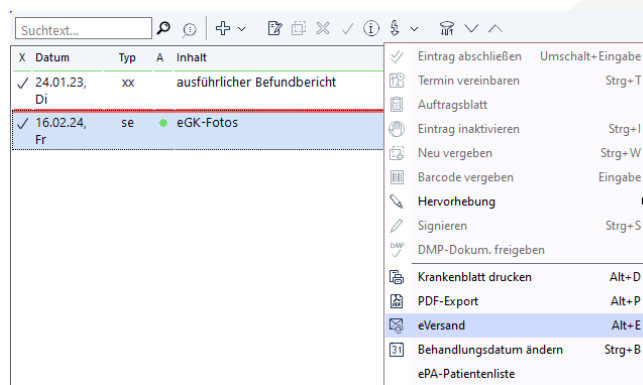
Über das Kontaktverzeichnis oder über das KIM-Verzeichnis können Empfänger ausgewählt und übernommen werden. Die Auswahl des Absenders gibt den Typ des Versandwegs vor.

Über die Online-Hilfe – Funktionstaste F1 – können Sie sich mit dem neuen eVersand-Dialog vertraut machen.

EINFACHER VERSAND VON KRANKENBLATT-EINTRÄGEN ALS E-MAIL ODER E-NACHRICHT

Bislang war es recht umständlich, einzelne Krankenblatt-Einträge als eMail oder eNachricht zu versenden. Mit dem neuen eVersand-Dialog können nun auch direkt aus dem Krankenblatt Einträge der Kategorien Bilder, Briefe, Externe Kategorien und auch der Dosierplan einzeln (über das Kontextmenü) oder gesammelt über die Funktion Aktionen \ eVersand in der Toolbar an den eVersand-Dialog übergeben werden.

Bitte beachten Sie, dass die Markierungsspalte für die Auswahl im Krankenblatt eingerichtet sein muss.

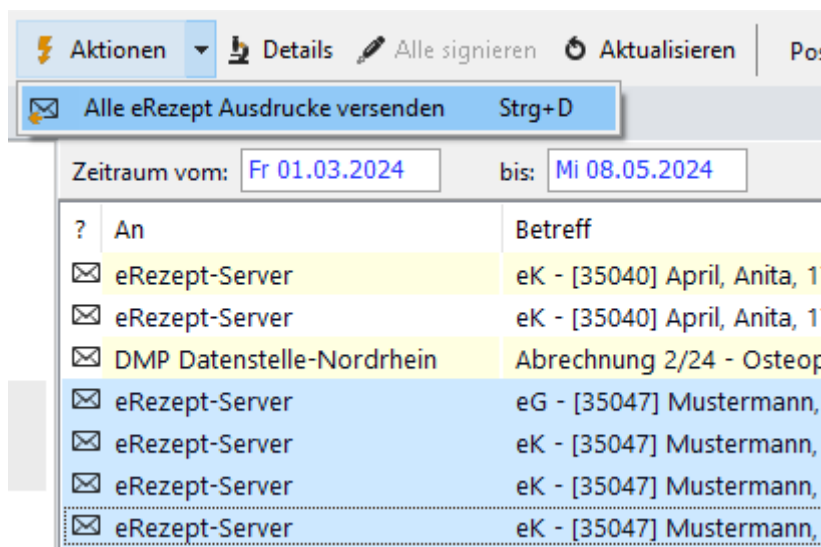


Die gewählten Einträge werden in das pdf-Format überführt und direkt im Anlagenbereich angezeigt. Nach dem Versand einer eNachricht oder einer eMail wird im Krankenblatt automatisch ein Statustext generiert.

08.05.24 09:50 ts Eintrag 'Einwilligungserklärung' vom 19.04.2024 wurde versendet an:
Gemeinschaftspraxis ABC Dr. med. Claudia Musterfrau, Bergstr. 5, 45721 Haltern am See

EREZEPTE ÜBER ‚EVERSAND‘ SENDEN

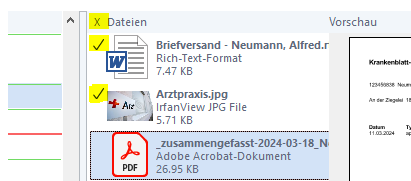
Erstellte eRezepte können im Informationsmanager nach dem Signiervorgang über den neuen eVersand - beispielsweise an die Apotheke - versendet werden. Im Funktionsbereich Gesendete Objekte können dazu eRezept-Einträge mit Hilfe der STRG-Taste ausgewählt (Zeitraum ggf. einschränken oder Filterfunktion benutzen) und über die Aktion in der Toolbar <Alle eRezept Ausdrucke> versenden an den eVersand-Dialog übergeben werden.



Die eRezept-Einträge werden im pdf-Format im Anlagenbereich des eVersand-Dialogs eingefügt. Wählen Sie den oder die Empfänger aus und tragen Sie einen Betreff und eine Nachricht ein. Anschließend können Sie über die Schaltfläche <Senden> die Nachricht abschicken.

ERWEITERUNGEN DER FUNKTION ‚KRANKENBLATT-TO-PDF‘

1. Die Anlagen zu einem versendeten eArztbrief werden nun im pdf-Export des Krankenblatts einzeln berücksichtigt. Dabei können Sie auswählen, ob alle oder nur ausgewählte Anlagen exportiert werden sollen:



Auch bei der Auswahl der Anlagen für den Brief- oder Mailversand steht diese Möglichkeit zur Verfügung.



2. Mit dem Quartalsupdate 3/24 besteht ein direkter Zugriff auf das Auftragsblatt des Patienten. Markierte Auftragswerte von unterschiedlichen Registerkarten oder eine individuelle Anzahl von Spalten können in die pdf-Export-Vorauswahl übergeben und exportiert werden. Jede Auswahl führt zu einem eigenen pdf-Dokument.

X	Datum	Typ	Inhalt
✓	24.01.23	xx	ausführlicher Befundbericht
	16.02.24	se	eGK-Fotos
✓		ab	Auftragsblatt: MeineAnsicht

VERORDNUNG VON DIGITALEN GESUNDHEITSANWENDUNGEN (DiGA)

Mit dem aktuellen Quartalsupdate 3/24 ist die Verordnung von DiGAs (Digitale Gesundheitsanwendungen) in MEDICAL OFFICE möglich. Das DiGA-Verzeichnis wird 14-tägig aktualisiert und im Rahmen des Medikamenten-Updates zur Verfügung gestellt.

Der Verordnungsdialog wird im Krankenblatt unter dem Menüpunkt [Verordnungen] und [DiGA] aufgerufen, Tastenkürzel „hd“. Die Verordnung selbst erfolgt in GKV-Fällen ausschließlich auf Muster 16.

In der Übersicht erhalten Sie tabellarisch die wichtigsten Informationen, wie z. B. Bezeichnung der DiGA, Preis, Indikationen und weitere Daten. Im Detailbereich finden Sie neben den gesetzlich vorgeschriebenen Informationen zum Datenschutz und zur Datensicherheit, wichtige Hinweise auf ggf. Altersbeschränkungen, geschlechts-spezifische Einschränkungen und Kontraindikationen.

Eine leistungsfähige Komfortsuche ermöglicht eine Feld-übergreifende Recherche im kompletten DiGA-Verzeichnis.

Hinweis! Durch den neuen Katalog können DiGAs nicht mehr über den Medikamentenkatalog verordnet werden.

DiGA-Name	PZN	ICD-10-Codes	Preis	Dauer	Zusatzgerät	Aufnahmestatus
Novego: Ängste überwinden ...	18726714	F41.0, F40.0, F40.1, F40.2	219,98		keine	vorläufig
optimune 001	18227709	C50	952,00	90 Tage	keine	vorläufig
Orthopy 001 / Orthopy bei K...	19076394	M23.61, S83.53, M23.2,...	487,84		keine	vorläufig
Oviva Direkt	17850257	E66.00, E66.01	220,90	90 Tage	optional	dauerhaft
PINK Coach 001	18206191	C50	535,50	90 Tage	keine	dauerhaft
priovi 001	18704486	F60.31	855,82		keine	dauerhaft
ProHerz 001 / ProHerz	18789175	I50	605,00	90 Tage	optional	vorläufig
ProHerz 002 / ProHerz	18789181	I50	495,00	90 Tage	optional	vorläufig
re.flex 001 / re.flex 001	18334842	M17.0, M17.1, M17.2, ...	784,21	90 Tage	enthalten	vorläufig
Selfapy Angst 001	17554323	F41.1	228,50	90 Tage	keine	dauerhaft
Selfapy Depression 001	16954730	F32.0, F32.1, F33.0, F33.1	217,18	90 Tage	keine	dauerhaft
Selfapys Online-Kurs bei Bing...	18468382	F50.4, F50.8, F50.9	232,00	90 Tage	keine	dauerhaft
Selfapys Online-Kurs bei Bull...	18468376	F50.2, F50.3	232,00	90 Tage	keine	dauerhaft
Selfapys Online-Kurs bei chro...	18759010	F45.40, F45.41, M54	540,00	90 Tage	keine	vorläufig
sinCephalea-Migräneprophyl...	18358966	G43.1, G43.0	690,00	90 Tage	keine	vorläufig
Smoke Free 001 / Smoke Free...	18500476	F17.2	389,00	90 Tage	keine	vorläufig
somnio 001	16898724	F51.0, G47.0	224,99	90 Tage	optional	dauerhaft
Una Health 001 / Una Health f...	19235763	E11	740,00	90 Tage	keine	vorläufig
Untire 001	19191758	C50	618,00	90 Tage	keine	vorläufig
Vantix KHK und Herzinfarkt 00...	19205615	I25	595,00	90 Tage	optional	vorläufig
velibra 001	16879359	F40.01, F40.1, F41.0, F4...	230,00	90 Tage	keine	dauerhaft
Vitadio 001 ohne Hardware / ...	18107046	E11	499,80	90 Tage	keine	dauerhaft
Vivira 001	16898718	M42.0, M42.1, M42.9, ...	206,79	90 Tage	keine	dauerhaft
vovida 001	17506382	F10.1, F10.2	192,01	90 Tage	keine	dauerhaft

WEITERE KLEINERE VERBESSERUNGEN

Drei neue Regeln für den Container-Inhalt Assistent

Mit dem Quartalsupdate 3/24 liefern wir drei neue Regeln mit den Bezeichnungen:

- MO_Ausstellung_Vordrucke 11, 53, 56 (EBM-Ziffer 01621)



- MO_Ausstellung_Vordrucke 20, 51, 52, 65 (EBM-Ziffer 01622)
- MO_Verordnung med. Rehabilitation (EBM-Ziffer 01611)

Alle drei Regeln prüfen jeweils auf die Ausstellung eines amtlichen Modells im laufenden Quartal und erinnern Sie, wenn die Gebührenziffer noch nicht eingetragen wurde.

Wir empfehlen bei Aktivierung der Regeln direkt die EBM-Ziffer als Aktion zu hinterlegen, um über eine Schaltfläche die Gebührenziffer sofort in das Krankenblatt übernehmen zu können.

AUSSTELLUNG VORDRUCKE

MO_Verordnung med. Rehabilitation

EBM-Ziffer 01611

abrechenbar

